

Parecer do Conselho Fiscal sobre o Relatório Anual e Contas da Gerência apresentadas pela Direcção

Introdução

1. Em cumprimento do disposto da alínea b) do nº1 do artigo 40.º dos Estatutos da Instituição Privada de Solidariedade Social “Liga de Amigos de Pedrógão de Sº Pedro”, examinámos o relatório e contas da Direcção, compreendendo estas últimas as Demonstrações Financeiras anexas, da “Liga de Amigos de Pedrógão de Sº Pedro”, as quais incluem o Balanço em 31 de Dezembro de 2017 (que evidencia um total de Balanço de 81.546,30 euros, incluindo um Resultado Líquido Negativo de 5.695,67 euros.

Responsabilidades

2. Nos termos da alínea b) do artigo 31.º dos Estatutos da “Liga de Amigos de Pedrógão de Sº Pedro”, é da competência da Direcção da “Liga de Amigos de Pedrógão de Sº Pedro” a apresentação do Relatório e Contas da Gerência e respectivas Demonstrações Financeiras que apresentem de forma verdadeira e apropriada a posição financeira da Instituição, o resultado das suas operações bem como a adopção de Políticas e critérios contabilísticos adequadas e a manutenção de um sistema de controlo interno apropriado.
3. A nossa responsabilidade encontra-se consagrada na citada alínea a) e b) do nº1 artigo 40.º dos Estatutos da “Liga de Amigos de Pedrógão de Sº Pedro” e consiste na emissão de parecer sobre o Relatório e Contas da Gerência, e de um modo geral, emitir parecer sobre qualquer assunto que lhe seja submetido pela Direcção.

Âmbito


4. Não definindo os Estatutos da “Liga de Amigos de Pedrógão de Sº Pedro”, o conteúdo do parecer nem as normas subjacentes, a fiscalização a que procedemos foi efectuada de acordo com as normas técnicas emitidas pelos serviços oficiais competentes, às quais exigem que a mesma seja planeada e executada com objectivo de obter um grau de segurança aceitável sobre se as Demonstrações Financeiras estão isentas de distorções materialmente relevantes.
5. Entendemos que a fiscalização efectuada proporciona uma base aceitável para expressão do nosso parecer sobre o relatório e contas e as demonstrações financeiras.

Parecer

6. Somos de Parecer que o Relatório e Contas da Direcção e as demonstrações financeiras referidas apresentam de forma verdadeira e apropriada, em todos os aspectos materialmente relevantes, a posição da “Liga de Amigos de Pedrógão de Sº Pedro” em 31 de Dezembro de 2017 e o resultado das suas operações no exercício findo naquela data, em conformidade com os princípios contabilísticos geralmente aceites.

Penamacor, 23 de Março de 2018

Presidente Conselho Fiscal



1º. Vogal

Susete Sardinha Pires Penedo

2º. Vogal





ACTA Nº 16
DA LIGA DE AMIGOS
DE
PEDRÓGÃO DE SÃO PEDRO

No dia vinte e quatro do mês de Março do ano dois mil e dezoito, pelas dezoito horas e trinta minutos, na sede da Liga de Amigos de Pedrógão de São Pedro, reuniu em Assembleia Geral a Liga de Amigos de Pedrógão de São Pedro, com a seguinte Ordem de Trabalhos:

Ponto um – Apreciação e votação do Relatório de Contas do ano de 2017.

Ponto dois – Informações sobre a Instituição.

No que concerne ao ponto número um da presente ata, o Sr. Presidente da Mesa da Assembleia Geral concedeu a palavra ao Sr. Presidente da Direção, o qual prestou esclarecimentos a todos os presentes sobre:

- **Ponto um, (Apresentação e aprovação do relatório de contas do ano de 2017)**

O Sr. Presidente da Assembleia da Mesa Geral concedeu a palavra ao Sr. Presidente da Direção, o qual passou a explicitar o relatório de contas, o qual se anexa à presente ata como “ Anexo I”, dando conhecimento de que a direção está ciente de que terá de tomar medidas para que possa aumentar as receitas da Instituição.

Dando de seguida a palavra ao Técnico Oficial de contas, tendo o mesmo explicado pormenorizadamente as contas de gerência relativas ao ano de 2017.

Dada a apresentação e explicação por parte do TOC, o Sr. Presidente da Assembleia disponibilizou aos sócios presentes se alguém se queria

pronunciar, sendo que o socio Sr. Alberto questionou o TOC, onde estavam inseridas as quotas pagas pelos sócios, tendo este dado a respetiva explicação. Foi também indicado por este sócio de que em próximas apresentações deveríamos ter as contas mais pormenorizadas.

De seguida, foi concedida a palavra ao Sr. Presidente do Conselho Fiscal, o qual informou que o “ Parecer do Concelho Fiscal sobre o relatório Anual e Contas da Gerência apresentadas pela Direção” elaborado em 23 de Março de dois mil e dezoito o qual se anexa á presente ata como “Anexo2”, era de parecer favorável. O Sr. Presidente do Conselho Fiscal salientou que era necessário ter em referencia o aumento dos salário mínimo que é uma constante, o aumento das despesas também, logo é necessário tomar medidas para fazer face a essa situação.


Colocado à votação o referido relatório, pelo Sr. Presidente da Assembleia o qual foi aprovado por unanimidade.

Ponto Dois, (Informações sobre a Instituição)

O Sr. Presidente da Direção, agradeceu a presença dos sócios e informou de que toda a direção irá realizar ainda mais esforços para que esta Instituição continue a prestar um bom serviço aos nossos idosos.


E não havendo mais nada a tratar a Reunião foi dada por encerrada pelas 19H30, da qual se lavrou a presente ata que depois de lida e aprovada vai ser assinada.

O Presidente



(Manuel Augusto Caria Martins)

O Secretário



(João Luís Almeida da Silva)

LIGA DE AMIGOS DE PEDROGÃO DE SÃO PEDRO

DEMONSTRAÇÃO INDIVIDUAL DOS RESULTADOS POR NATUREZAS

De Janeiro até Dezembro

Montantes expressos em EURO

RUBRICAS	NOTAS	EXERCÍCIOS	
		2017	2016 Ano Completo
RENDIMENTOS E GASTOS			
Vendas e serviços prestados		106.045,05	103.473,00
Subsídios à exploração		145.160,84	142.007,34
Ganhos/perdas imputados de subsidiárias, associadas e empreendimentos conjuntos		(,00)	492,94
Variação nos inventários da produção		(,00)	(,00)
Trabalhos para a própria entidade		(,00)	(,00)
Custo das mercadorias vendidas e das matérias consumidas		(80.972,86)	(74.151,87)
Fornecimentos e serviços externos		(26.251,44)	(24.951,10)
Gastos com o pessoal		(147.917,88)	(141.360,29)
Imparidade de inventários (perdas/reversões)		(,00)	(,00)
Imparidade de dívidas a receber (perdas/reversões)		(,00)	(,00)
Provisões (aumentos/reduções)		(,00)	(,00)
Imparidade de investimentos não depreciáveis/amortizáveis (perdas/reversões)		(,00)	(,00)
Aumentos/reduções de justo valor		(,00)	(,00)
Outros rendimentos		2.661,33	
Outros gastos		(139,35)	(2.111,49)
Resultados antes de depreciações, gastos de financiamento e impostos		(1.414,31)	3.398,53
Gastos/reversões de depreciação e de amortização		(4.281,36)	(659,47)
Imparidade de investimentos depreciáveis/amortizáveis (perdas/reversões)		(,00)	(,00)
Resultado operacional (antes de gastos de financiamento e impostos)		(5.695,67)	2.739,06
Juros e rendimentos similares obtidos		(,00)	(,00)
Juros e gastos similares suportados		(,00)	(,00)
Resultado antes de impostos		(5.695,67)	2.739,06
Imposto sobre o rendimento do período		(,00)	(,00)
Resultado líquido do período		(5.695,67)	2.739,06
Resultado das actividades descontinuadas (líquido de impostos) incluído no RL Exercício			
Resultado líquido do período atribuível a: *			
Detentores do capital da empresa-mãe			
Interesses que não controlam			
Resultado por acção básico			

* - Esta informação apenas será fornecida no caso de contas consolidadas

Nuno Miguel dos Santos Lucas
Contr. N° 216 925 142 T.O.C N° 78672

Balancete Analítico - Contabilidade Geral

Mês: 15º

(Euros)

CONTA		VALORES MENSAIS		VALORES ACUMULADOS		SALDOS	
Código	Designação	Débitos	Créditos	Débitos	Créditos	Devedores	Credores
11	Caixa			4.616,78	918,86	3.697,92	
11.1	Caixa			4.616,78	918,86	3.697,92	
12	Depósitos à ordem			269.518,28	266.931,85	2.586,43	
12.1	Caixa Geral de Depósitos			269.518,28	266.931,85	2.586,43	
21	Clientes			248.902,85	248.902,85		
21.1	Clientes c/c			248.902,85	248.902,85		
21.1.1	Clientes gerais			248.902,85	248.902,85		
21.1.1.001	Donativos			578,00	578,00		
21.1.1.002	Utentes			105.345,00	105.345,00		
21.1.1.004	IGFSS			142.279,80	142.279,80		
21.1.1.005	Quotas de Sócios			700,05	700,05		
22	Fornecedores			128.295,43	167.209,29		38.913,86
22.1	Fornecedores c/c			128.295,43	167.209,29		38.913,86
22.1.1	Fornecedores Gerais Nacionais			113.223,29	152.137,15		38.913,86
22.1.1.001	Serragel			12.319,01	14.534,79		2.215,78
22.1.1.002	Município de Penamacor			681,05	681,05		
22.1.1.004	Beira Sumos Lda			7.201,67	10.548,39		3.346,72
22.1.1.007	Jaime Alberto			7.801,51	11.722,92		3.921,41
22.1.1.008	Araujo e Ramos Lda			3.601,70	7.449,50		3.847,80
22.1.1.010	Frescos e Companhia [João Rolão Martin			4.448,57	9.423,81		4.975,24
22.1.1.011	Etapas Com Sabor Lda			1.807,00	4.120,83		2.313,83
22.1.1.012	Coviserra			12.273,28	16.429,42		4.156,14
22.1.1.014	Padaria Curto			17.307,77	17.307,77		
22.1.1.015	Jorge Marques Sousa Soc Unip Lda			1.435,33	2.473,17		1.037,84
22.1.1.017	Café Central				19,80		19,80
22.1.1.018	Néstlé Portugal Sa				2,46		2,46
22.1.1.019	Francisco Barreto & Irmão Lda			2.167,17	3.716,13		1.548,96
22.1.1.024	Casa Valente			440,51	440,51		
22.1.1.025	Padaria Lusitânia, Lda			1.967,06	1.967,06		
22.1.1.027	José Silvestre Gaudêncio Martinho			6.168,22	11.743,58		5.575,36
22.1.1.028	Hortas D' Idanha				15,90		15,90
22.1.1.029	Galaxy Wizard Information Technology Ld				341,76		341,76
22.1.1.031	Pedro e Gonçalves Lda				346,14		346,14
22.1.1.032	A. Ezequiel Lda				27,48		27,48
22.1.1.033	Retrosaria da Silva			550,00	550,00		
22.1.1.035	Expertsight Business Consulting Lda			3.546,99	4.746,99		1.200,00
22.1.1.037	José Antonio Esteves Landeiro				13,24		13,24
22.1.1.038	Pt Empresas			2.957,47	2.957,47		
22.1.1.040	Sirc Areas Técnicas de Construção Lda			830,62	830,62		
22.1.1.041	Celeiro da Beira			12.461,66	12.461,66		
22.1.1.042	Anselmo Fernandes Pimenta			226,40	226,40		
22.1.1.043	Eden			178,40	178,40		
22.1.1.044	Licínio Miranda e José chapeira Lda				4,92		4,92
22.1.1.048	Motorbeira Lda				30,54		30,54
22.1.1.052	Worten			19,99	19,99		
22.1.1.054	Lidl Lda			11,51	11,51		
22.1.1.059	Carlos Barata Lda			1.139,81	1.295,33		155,52
22.1.1.061	Generali Seguros			2.454,88	2.454,88		
22.1.1.064	Edp			2.768,32	2.768,32		
22.1.1.065	Singest Beira Lda			81,00	81,00		

Balancete Analítico - Contabilidade Geral

Mês: 150

(Euros)

CONTA		VALORES MENSAIS		VALORES ACUMULADOS		SALDOS	
Código	Designação	Débitos	Créditos	Débitos	Créditos	Devedores	Credores
22.1.1.070	Vitor Manuel Guerra Lourenço			2.270,96	2.309,58		38,62
22.1.1.071	Anitente Lda			684,37	684,37		
22.1.1.073	Medocuf Lda				490,00		490,00
22.1.1.074	Grenke Renting Sa			613,68	613,68		
22.1.1.085	Continente				38,10		38,10
22.1.1.088	Flor e Planta			10,50	10,50		
22.1.1.103	Distridanha Supermercados Lda				55,77		55,77
22.1.1.107	Maquibeira Coviquimica Piscinas e Higie			321,57	836,02		514,45
22.1.1.108	Sali Soares			309,73	309,73		
22.1.1.109	Sogenave				2.680,08		2.680,08
22.1.1.110	BALTAR E ALBUQUERQUE LDA			1.660,50	1.660,50		
22.1.1.111	ANDREIA MADEIRA UNIPessoal LDA			132,05	132,05		
22.1.1.116	ANTONIO .M ALVITE			259,01	259,01		
22.1.1.117	TIAGO ROSSA MOREIRA			30,74	30,74		
22.1.1.118	DAVID BARATA CAETANO			48,00	48,00		
22.1.1.156	AKI BRICODIS			20,58	20,58		
22.1.1.157	Gabriela & Ermelinda Lda			14,70	14,70		
22.1.2	Fornecedores - Imobilizado			15.072,14	15.072,14		
22.1.2.001	Automoveis do Mondego Lda			15.072,14	15.072,14		
23	Pessoal			105.198,27	105.198,27		
23.1	Remunerações a pagar			105.198,27	105.198,27		
23.1.2	Ao pessoal			105.198,27	105.198,27		
24	Estado e Outros Entes Públicos			56.476,80	44.800,31	14.172,59	2.496,10
24.2	Retenção de impostos sobre rendimentos			2.958,00	2.731,00	227,00	
24.2.2	Rend. Profissionais			2.958,00	2.731,00	227,00	
24.2.2.2	Rend. Profissionais-Não Res.			2.958,00	2.731,00	227,00	
24.3	Imposto sobre o valor acrescentado (IV			13.974,20	28,61	13.945,59	
24.3.2	IVA - Dedutível			13.945,59		13.945,59	
24.3.2.1	Relativo a Existências			13.945,59		13.945,59	
24.3.2.1.1	Aquisição Território Nacional			13.945,59		13.945,59	
24.3.2.1.1.1	Existências Tx.Red.			7.704,09		7.704,09	
24.3.2.1.1.2	Existências Tx.Nor.			5.888,72		5.888,72	
24.3.2.1.1.3	Existências Tx.Int.			352,78		352,78	
24.3.4	IVA - Regularizações			28,61	28,61		
24.3.4.2	Mensais (Trimest.)Favor Estado			18,77	18,77		
24.3.4.2.1	Regulariz.Favor Estado Tx.Red.			8,31	8,31		
24.3.4.2.2	Regulariz.Favor Estado Tx.Nor.			10,46	10,46		
24.3.4.5	Outras Regularizações Anuais			9,84	9,84		
24.3.4.5.1	Out.Regul.Anuais Favor Empresa			9,84	9,84		
24.5	Contribuições para a Segurança Social			39.544,60	42.040,70		2.496,10
27	Outras contas a receber e a pagar			26.744,85	40.451,85		13.707,00
27.1	Fornecedores de investimentos			11.118,85	11.118,85		
27.1.2	Facturas em recepção e conferência			11.118,85	11.118,85		
27.2	Devedores e credores por acréscimos			15.626,00	29.333,00		13.707,00
27.2.2	Credores por acréscimos de gastos			15.626,00	29.333,00		13.707,00
27.2.2.2	Remunerações a Liquidar			15.626,00	29.333,00		13.707,00

Balancete Analítico - Contabilidade Geral

Mês: 15º

(Euros)

Código	CONTA Designação	VALORES MENSAIS		VALORES ACUMULADOS		SALDOS	
		Débitos	Créditos	Débitos	Créditos	Devedores	Credores
28	Diferimentos			45.865,85	28.126,00	28.156,52	10.416,67
28.1	Gastos a reconhecer			43.782,52	15.626,00	28.156,52	
28.1.1	Outros Gastos a Reconhecer			43.782,52	15.626,00	28.156,52	
28.1.1.001	Outros Gastos a Reconhecer de 2016			32.536,95	15.626,00	16.910,95	
28.1.1.002	Seguros			126,72		126,72	
28.1.1.004	Facturas em Recepção e Conferência			11.118,85		11.118,85	
28.2	Rendimentos a reconhecer			2.083,33	12.500,00		10.416,67
28.2.6	Atribuição de Apoio Financeiro 2017			2.083,33	12.500,00		10.416,67
31	Compras			82.396,56	82.396,56		
31.2	Matérias-primas, subsidiárias e de consum			82.396,56	82.396,56		
31.2.1	Matérias-Primas			82.396,56	82.396,56		
31.2.1.1	Mat.-Primas - Aquisição			81.750,30	81.750,30		
31.2.1.1.1	Mat.-Primas c/IVA Dedutível			81.750,30	81.750,30		
31.2.1.2	Mat.-Primas - Despesas			646,26	646,26		
31.2.1.2.1	Mat.-Primas Dsp c/IVA Ded			646,26	646,26		
32	Mercadorias			89.344,83	80.972,86	8.371,97	
32.1	Mercadorias Existências			89.344,83	80.972,86	8.371,97	
43	Activos fixos tangíveis			31.126,38	6.565,51	31.126,38	6.565,51
43.3	Equipamento básico/Instalações			12.022,51		12.022,51	
43.3.1	Equipamento Básico			12.022,51		12.022,51	
43.3.1.1	Equip.Básico c/IVA Dedutível			1.735,27		1.735,27	
43.3.1.3	Equip.Básico Outros (REI/REPR)			10.287,24		10.287,24	
43.4	Equipamento de transporte			18.129,56		18.129,56	
43.4.1	Equip.Transp.c/IVA Dedutível			18.129,56		18.129,56	
43.5	Equipamento administrativo			974,31		974,31	
43.5.1	Mobiliários			974,31		974,31	
43.5.1.1	Mobiliários c/IVA Dedutível			974,31		974,31	
43.8	Depreciações acumuladas				6.565,51		6.565,51
43.8.3	Equipamento básico				6.159,14		6.159,14
43.8.3.1	Deprec.Equipamento Básico				6.159,14		6.159,14
43.8.5	Equipamentos administrativos				406,37		406,37
43.8.5.1	Deprec.de Mobiliários				406,37		406,37
56	Resultados Transitados				21.708,34		21.708,34
56.1	De Exercícios Anteriores				21.708,34		21.708,34
61	Custo mercadorias vendidas e matérias c			80.972,86	80.972,86		
61.2	Matérias-primas, subsidiárias e de consum			80.972,86	80.972,86		
61.2.1	Matérias Primas			80.972,86	80.972,86		
62	Fornecimentos e serviços externos			26.251,44	26.251,44		
62.2	Serviços especializados			9.022,60	9.022,60		
62.2.1	Trabalhos especializados			6.240,05	6.240,05		
62.2.1.3	Trab.Especial.Outros (REI)			6.240,05	6.240,05		
62.2.2	Publicidade e propaganda			586,90	586,90		
62.2.2.3	Public.Prop.Outros (REI)			586,90	586,90		
62.2.5	Comissões			92,17	92,17		

Balancete Analítico - Contabilidade Geral

Mês: 15º

(Euros)

CONTA		VALORES MENSAIS		VALORES ACUMULADOS		SALDOS	
Código	Designação	Débitos	Créditos	Débitos	Créditos	Devedores	Credores
62.2.5.1	Comissões a Pessoas Singulares			27,17	27,17		
62.2.5.1.3	Com.Pes.Sing. (REI)			27,17	27,17		
62.2.5.2	Comissões a Pessoas Colectivas			65,00	65,00		
62.2.5.2.3	Com.P.Col.Outras (REI/REPR)			65,00	65,00		
62.2.6	Conservação e reparação			2.103,48	2.103,48		
62.2.6.1	Conserv.Rep.Equip.Transporte			2.103,48	2.103,48		
62.2.6.1.3	Cons.Rep.Eq.Trans.Outros (REI)			2.103,48	2.103,48		
62.3	Materiais			3.257,33	3.257,33		
62.3.1	Ferramentas e utensílios de desgaste ráp			3.257,33	3.257,33		
62.3.1.3	Ferr.Utens.D.Ráp.Outros (R/R)			3.257,33	3.257,33		
62.4	Energia e fluidos			11.190,73	11.190,73		
62.4.1	Electricidade			2.385,53	2.385,53		
62.4.1.3	Electric. Outros (REI/REPR)			2.385,53	2.385,53		
62.4.2	Combustíveis			8.124,15	8.124,15		
62.4.2.9	Outros Combustíveis			8.124,15	8.124,15		
62.4.2.9.3	Out.Combust.Outros (REI/REPR)			8.124,15	8.124,15		
62.4.3	Água			681,05	681,05		
62.4.3.3	Água (REI/REPR)			681,05	681,05		
62.6	Serviços diversos			2.780,78	2.780,78		
62.6.2	Comunicação			1.989,56	1.989,56		
62.6.2.2	Telefones			1.989,56	1.989,56		
62.6.2.2.3	Telefones Outros (REI/REPR)			1.989,56	1.989,56		
62.6.3	Seguros			561,20	561,20		
62.6.3.01	Seguro-Automóveis			475,73	475,73		
62.6.3.05	Seguro-Recheio			85,47	85,47		
62.6.6	Despesas de Representação			230,02	230,02		
62.6.6.9	Outras Despesas Representação			230,02	230,02		
62.6.6.9.3	Out.Desp.Repres.Out.(REI/REPR)			230,02	230,02		
63	Gastos com o pessoal			147.917,88	147.917,88		
63.2	Remunerações do Pessoal			120.220,36	120.220,36		
63.2.1	Remunerações			120.220,36	120.220,36		
63.2.1.1	Trabalho Auxiliar			106.513,36	106.513,36		
63.2.1.4	Subsídio de Férias			5.570,00	5.570,00		
63.2.1.5	Subsídio de Natal			8.137,00	8.137,00		
63.3	Benefícios pós-emprego			305,89	305,89		
63.3.2	Outros benefícios			305,89	305,89		
63.5	Encargos sobre Remunerações			26.063,80	26.063,80		
63.5.5	Encargos Orgãos Sociais			26.063,80	26.063,80		
63.6	Seguros de acidentes no trabalho e doen			1.327,83	1.327,83		
63.6.1	Seg.Acid.Administrativos			933,87	933,87		
63.6.3	Seg.Acid.Produção			393,96	393,96		
64	Gastos de depreciação e de amortização			4.281,36	4.281,36		
64.2	Activos fixos tangíveis			4.281,36	4.281,36		
64.2.3	Amort.Equipamento Básico			3.874,99	3.874,99		

(Euros)

Mês: 15º

CONTA		VALORES MENSAIS		VALORES ACUMULADOS		SALDOS	
Código	Designação	Débitos	Créditos	Débitos	Créditos	Devedores	Credores
64.2.3.1	Amort.Equipamento Básico			3.874,99	3.874,99		
64.2.6	Amort.Equip.Administrativo			406,37	406,37		
64.2.6.1	Amort.Mobiliário			97,43	97,43		
64.2.6.5	Amort.Equip.Administrativo			308,94	308,94		
68	Outros gastos e perdas			139,35	139,35		
68.1	Impostos			88,25	88,25		
68.1.1	Impostos Directos			88,25	88,25		
68.8	Outros			51,10	51,10		
68.8.8	Outros não especificados			51,10	51,10		
72	Prestações de serviços			106.045,05	106.045,05		
72.1	Quotas dos Utilizadores Mensalidades do			105.345,00	105.345,00		
72.1.4	Mensalidades dos Utentes			105.345,00	105.345,00		
72.2	Serviço B			700,05	700,05		
72.2.2	Quotas de Sócios			700,05	700,05		
75	Subsídios à exploração			145.160,84	145.160,84		
75.1	Subsídios do Estado e outros entes públi			142.279,80	142.279,80		
75.1.01	Iss, Ip Centro Distrital,			142.279,80	142.279,80		
75.3	Outros			2.881,04	2.881,04		
75.3.01	Restituição de 50% do Iva das Compras			2.881,04	2.881,04		
78	Outros rendimentos e ganhos			2.661,33	2.661,33		
78.8	Outros			2.661,33	2.661,33		
78.8.5	Restituição de Impostos			2.083,33	2.083,33		
78.8.5.01	Imputação de Apoio ao Subsídio Investi			2.083,33	2.083,33		
78.8.8	Outros não especificados			578,00	578,00		
78.8.8.01	Donativos			578,00	578,00		
81	Resultado líquido do período	5.695,67	5.695,67	267.997,62	262.301,95	5.695,67	
81.1	Resultado antes de impostos		5.695,67	259.562,89	259.562,89		
81.8	Resultado líquido	5.695,67		8.434,73	2.739,06	5.695,67	

Nuno Miguel dos Santos Lucas
Contr. N.º 216/925 142 T.O.C-N.º 78672

210 925 142 I.O.C.

TOTAL GERAL:	5.695,67	5.695,67	1.869.914,61	1.869.914,61	93.807,48	93.807,48
---------------------	----------	----------	--------------	--------------	-----------	-----------

10	LIGA DE AMIGOS DE PEDROGÃO DE SÃO PEDRO			
	BALANÇO INDIVIDUAL			
	DEZEMBRO 2017			
			Montantes expressos em EURO	
	RUBRICAS	NOTAS	EXERCÍCIOS	
			2017	2016
	ATIVO			
	Ativo não corrente:			
	Ativos fixos tangíveis		24.560,87	12.141,59
	Propriedades de investimento			
	Goodwill			
	Ativos intangíveis			
	Ativos biológicos			
	Participações financeiras - método da equivalência patrimonial			
	Outros investimentos financeiros			
	Créditos a receber			
	Ativos por impostos diferidos			
			24.560,87	12.141,59
	Ativo corrente:			
	Inventários		8.371,97	6.948,27
	Ativos biológicos			
	Clientes			
	Estado e outros entes públicos		14.172,59	6.365,63
	Capital subscrito e não realizado			
	Outras créditos a receber			
	Diferimentos		28.156,52	18.829,95
	Ativos financeiros detidos para negociação			
	Outros ativos financeiros			
	Ativos não correntes detidos para venda			
	Caixa e depósitos bancários		6.284,35	9.606,45
			56.985,43	41.750,30
	Total do Ativo		81.546,30	53.891,89
				Página 1 de 2

Contr. N° 216 925 142 T.O.C N° 78672



